

Sådan mindsker du risikoen for indbrud i dit hjem

Risskov/Egå

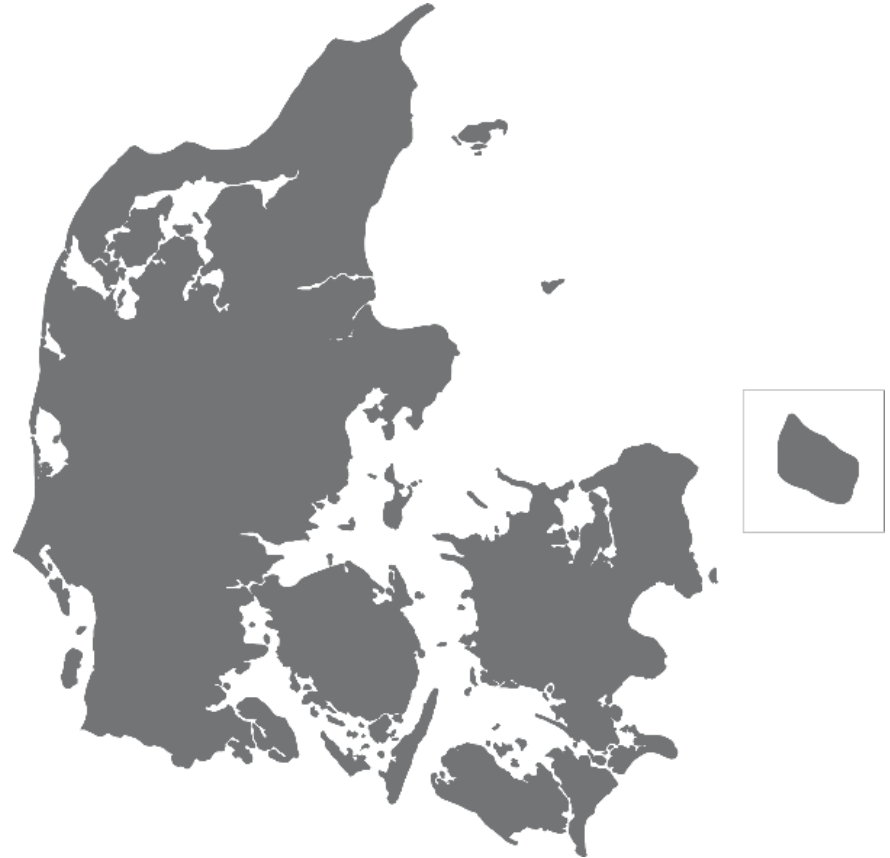
Programmet for i dag

- Indbrudstal for Risskov/Egå og på landsplan
- Hvordan sikrer du dit hjem bedre mod indbrud?
- Hvad kan du selv gøre mht dine omgivelser?
- Spørgsmål?

Hvor mange indbrud har vi i Danmark?

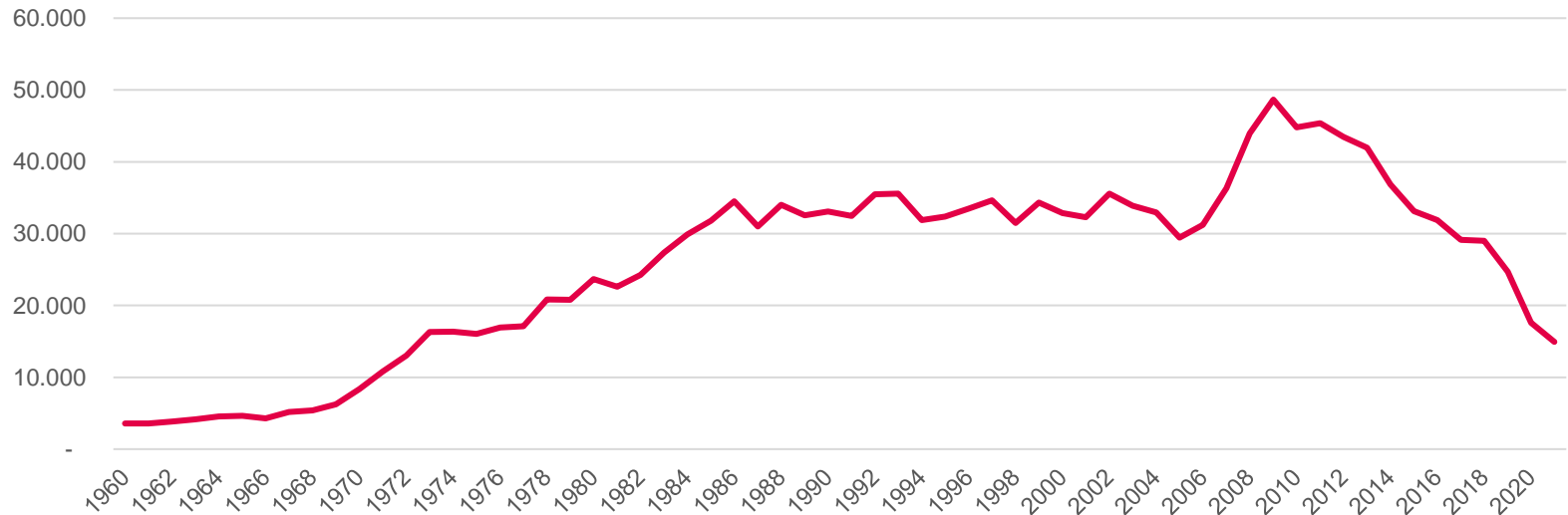
14.899

indbrud i 2022

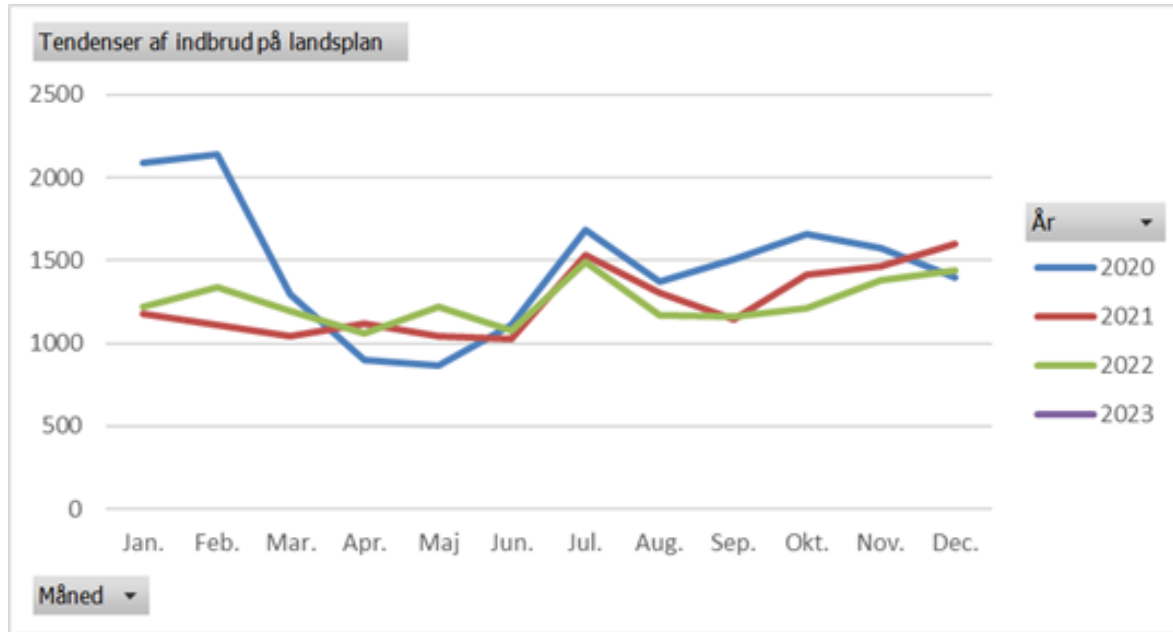


Antallet af indbrud på landsplan

Indbrud i beboelser i Danmark 1960-2021




Tendenser på landsplan – hvornår er der flest indbrud?



Oversigt over de 5 mest indbrudsramte veje i Risskov (fra 1. januar til 31. marts)

	SKEJBYGÅRDSVEJ, 8240	3	
	SOLBAKKEN, 8240	3	
	AHORNVEJ, 8240	2	
	KANEHAVEN, 8240	2	
	LANGENGEVEJ, 8240	2	

Oversigt over de 5 mest indbrudsramte veje i Egaa (fra 1. januar til 31. marts)

	BREDKÆR TVÆRVEJ, 8	2	
	STRANDVANGSVEJ, 82	2	
	BROHAVEN, 8250	1	
	EGÅ ENGVEJ, 8250	1	
	EGÅ MØLLEVEJ, 8250	1	

Indbrud i lejligheder

- Næsten 25 % sker ved uhindret adgang – fx via ulåste døre og vinduer
- I villaer sker kun ca. 10 % indbrud ved uhindret adgang
- Indbrud i lejligheder i stueplan sker ofte via åbent vindue eller åben dør
- Indbrud via opgangen – sker oftest højere oppe - enten ved opbrud af dør eller ved fund af nøgle
- **SÅ.. Vær på opmærksom på hvem, I lukker ind i opgangen!**

Borgerne hjælper politiet med at fange tyvene

Palle og konen fik ubuden gæst: Sms-kæde bremsede tyven

Et stærkt lokalsamfund i Hou har været med til at stoppe en serie-indbrudstyv. Borgernes indsats roses af politiet.

112

34-årig indbrudstyv varetægtsfængslet: Blev fældet af en tabt kvittering

Mistænkelige mænd sigtet for indbrud



Politiet sigtede tirsdag formiddag to mænd for indbrud på Randers Flyveplads, og vil undersøge om de kan sigtes for flere indbrud i området.

[Like on Facebook](#)

En opmærksom borger opdagede omkring kl. 10.00 tirsdag formiddag et par mistænkelige mænd, som var i gang med at læsse en computer og andre ting ind i en bil på en p-plads på Vester Tværvej i Randers.

Bo trygt!



TrygFonden

Realdania

Videncentret
Bolius



Bo trygt er en indsats skabt af TrygFonden og Foreningen Realdania i samarbejde med Videncentret Bolius og Det Kriminalpræventive Råd.

De danske boliger er dårligt sikret mod indbrud

Godt

1/3

af boligejere og lejere har ikke foretaget sig noget for at sikre boligen

Kun

4%


af boligejerne og lejerne har foretaget indbrudsforebyggelse af deres ejer- og lejeboliger efter anbefalingerne

Kilde: Skalsikringsindeks for 2018-2019, Det Kriminalpræventive Råd

Der er meget, du selv kan gøre



Boligen



Grunden




Omgivelserne

Boligen





Anskaf en god og moderne lås





Få sikret terrassedørene



Du må aldrig sikre så meget, at du ikke selv kan komme ud

Hvis du vælger løsninger, der har en indvendig lås med nøgle, er det vigtigt, at du altid har nøglen siddende i låsen, når du er hjemme. I tilfælde af brand er det afgørende, at du kan komme ud.

Overvej, om du kan installere en kodelås, så det altid er muligt at komme ud.





Få sikret vinduerne

Fakta

- Langt de fleste indbrud sker gennem vinduerne
- Flere tyve kigger efter, om vi har ting af værdi gennem vores vinduer
- Få gode råd og se film om sikring af vinduerne på [Botrygt.dk](https://www.botrygt.dk)

Kilde: NIRAS (2014): 20 tyve – en undersøgelse af indbrudstyves motiver og adfærd




Overvej, om en alarm kan skabe tryghed



En alarm kan kun være et supplement til sikre døre og vinduer og gode låse.

En alarm forhindrer nemlig ikke, at tyven får adgang til dit hus. Den fortæller blot, at en person kan være trængt ind i din bolig.

Grunden





Begræns tyvens adgang rundt om huset





Sørg for, at tyven
ikke kan gemme
sig bag en høj hæk
mod vejen





Lys huset op – også
indvendigt, når du
ikke er hjemme



Omgivelserne



Aktiv nabohjælp kan forebygge op mod hvert fjerde indbrud





Nabohjælp i lommen

Find Nabohjælps gratis app på
App Store eller Google Play





Del viden

Hvad kan du gøre efter et indbrud?

- Advar nabolaget om indbrud og mistænkelig adfærd på Nabohjælps app
- Få nabolaget til at se beboeligt ud
- Få tips og koordiner jeres indsats med områdets nabohjælpere på Nabohjælps app



Snyd tyven med feriehjælp



Hvad kan du gøre?

- Tøm postkassen
- Fyld affald i skraldespanden
- Parker i indkørslen
- Få en nabo til at gå en tur rundt om boligen

Nabohjælp i gaden

Læs mere om de bedste tips
og tricks på nabohjælp.dk



Kom godt i gang med indbrudsforebyggelse



Det er summen
af tiltag, der gør
forskellen

Indbrudsforebyggelse

- Nabohjælp
- Udendørs lys med sensor
- Lav hæk mod vejen
- Sikrede vinduer
- Terrassedør med lås
- God lås på hoved- og kælderdoor
- Lås på redskabsskur
- Alarm

Fem indbrudsråd

1

Bliv
Nabohjælper

2

Tænd lys
udenfor og
klip hækken

3

Gør døre
og vinduer
svære at
bryde op

4

Undgå at
købe tyvekoster
– brug sikre
betalingsformer

5

Ring 1-1-4,
hvis du har
mistanke om
indbrud

Hvis vi skal indbruddene til livs, skal vi også stoppe hæleri

250.000 danskere købte i 2019 600.000 hælervarer for ca. 2 milliarder kroner.

61 pct. af danskere, der blev tilbudt hælervarer i 2019, oplevede det på købs- og salgsplatforme og sociale medier (35 pct. i 2015).

Populære hælervarer er bl.a. tøj, parfume, designermøbler, værktøj, tablets, smartphones og andet elektronik.

Husk at mærke kostbare effekter.

“Hvis du køber hælervarer, bestiller du i realiteten et indbrud og øger risikoen for, at du eller naboen får besøg af indbrudstyve.”

Britt Wendelboe, programchef for partnerskabet Bo trygt.

To simple råd: Sådan undgår du at købe stjalne varer på nettet



Kig efter NemID
hos sælger

NEM ID



Betal med MobilePay
– så ved du, hvem du
handler med!



MobilePay

Sådan gør du, hvis du skulle være vidne til et indbrud

Hold øje med situationen

- Hvordan ser mistænkte ud?
- Hvor mange er der?
- Læg mærke til registreringsnummeret på evt. bil
- Hvilket tøj har mistænkte på?
- Hvor gammel er mistænkte?
- Del din viden om indbrud i Nabohjælps app

Ring 1-1-4

hvis du har haft indbrud eller ser noget mistænkeligt i dit kvarter

Ring 1-1-2

hvis indbrudstyven stadig er i boligen

Hvad gør vi nu?

1

Se på dit hus med tyvens øjne – kan dit hus sikres bedre?

2

Hils på folk, du møder i kvarteret

3

Få alle på vejen tilmeldt Nabohjælp

TRYG I AARHUS

www.tryghed.aarhus.dk